



“শেখ হাসিনার উদ্যোগ-ঘরে ঘরে বিদ্যুৎ”

বিষয়ঃ বিআরইবি'র বিদ্যুৎ চাহিদা ও সরবরাহ পরিস্থিতির প্রতিবেদন।

তারিখ	জাতীয় উৎপাদন ও বিআরইবি'র প্রাপ্তি ২০২৩ ইং (সময়: ৭:০০ পিএম)		জাতীয় উৎপাদন ও বিআরইবি'র প্রাপ্তি ২০২৪ ইং (সময়: ৯:০০ পিএম)		বিগত বছরের তুলনায় জাতীয় উৎপাদন পার্থক্য (+) / (-)	বিআরইবি'র বিদ্যুৎ চাহিদা ও সরবরাহ পরিস্থিতি						বিগত বছরের তুলনায় বিআরইবি'র সরবরাহ হ্রাস / বৃদ্ধি (মেঃওঃ)		
	জাতীয় উৎপাদন (মেঃওঃ)	বাপবিবো'র প্রাপ্তি (%)	জাতীয় উৎপাদন (মেঃওঃ)	জাতীয় উৎপাদনের বিপরীতে বাপবিবো'র প্রাপ্তি (%)		২০২৩ ইং (সময়: ৭:০০ পিএম)			২০২৪ ইং (সময়: ৯:০০ পিএম)			২০২৩	২০২২	
						চাহিদা (মেঃওঃ)	সরবরাহ (মেঃওঃ)	বিদ্যুৎ ঘাটতি (মেঃওঃ)	চাহিদা (মেঃওঃ)	সরবরাহ (মেঃওঃ)	বিদ্যুৎ ঘাটতি (মেঃওঃ)			চাহিদার বিপরীতে প্রাপ্তি (%)
০১ এপ্রিল-২০২৪	১০৫৯৩	৫৯%	১৩৭৫৭	৫৩%	৩১৬৪	৬২২২	৬২২২	০	৮৬০০	৭২৯৩	১৩০৭	৮৪.৮%	১০৭১	৭৩
০২ এপ্রিল-২০২৪	১১৪১২	৫৬%	১৩৬২৯	৫১%	২২১৭	৬৪২৯	৬৪২৯	০	৯০৫৯	৭০০০	২০৫৯	৭৭.৩%	৫৭১	-৫৩৩
০৩ এপ্রিল-২০২৪	১২২১৮	৫৬%	১৩৯৬৭	৫২%	১৭৪৯	৬৮৮৩	৬৮৫৬	২৭	৯৩৭৪	৭২৭১	২১০৩	৭৭.৬%	৪১৫	১৪৯
০৪ এপ্রিল-২০২৪	১৩৩৬২	৫৫%	১৪২৪৫	৫২%	৮৮৩	৭৪১৬	৭৩৮১	৩৫	৯৪৮৭	৭৪৭৬	২০১১	৭৮.৮%	৯৫	১৭৪
০৫ এপ্রিল-২০২৪	১৩২৫৩	৫৬%	১৪৪৩৮	৫৫%	১১৮৫	৭৪৫১	৭৪০৫	৪৬	৯৩৩৪	৭৯২১	১৪১৩	৮৪.৯%	৫১৬	৬৪৮
০৬ এপ্রিল-২০২৪	১৩২৬৫	৫৭%	১৪০০৭	৫৪%	৭৪২	৭৫৭৯	৭৫৩০	৪৯	৯৮১১	৭৫২২	২২৮৯	৭৬.৭%	-৮	৮২
০৭ এপ্রিল-২০২৪	১২৮১৩	৫৮%	১৩৫৭২	৫৮%	৭৫৯	৭৪৮৩	৭৪১১	৭২	৮৫২৩	৭৮২৯	৬৯৪	৯১.৯%	৪১৮	২৩০
০৮ এপ্রিল-২০২৪	১৩৮৭১	৫৬%	১২৭০০	৬১%	-১১৭১	৭৯৮৮	৭৭৮১	২০৭	৭৮০৯	৭৬৯০	১১৯	৯৮.৫%	-৯১	-১৭২

১) বিআরইবি'র সামগ্রিক বিদ্যুৎ সরবরাহ পরিস্থিতি অনুযায়ী মোট লোডশেডিং এর পরিমাণ ১১৯ মেগাওয়াট। অঞ্চল ভিত্তিক লোডশেডিং এর তথ্য নিম্নে দেওয়া হল:

ক) ময়মনসিংহ জোন ১১৯ মেঃওঃ = (ময়মনসিংহ-০২:২৮, ময়মনসিংহ-০৩:২০, জামালপুর:৩১, নেত্রকোণা:৩০, কিশোরগঞ্জ:১০) (NLDC/স্থানীয় গ্রীড হতে চাহিদার বিপরীতে বরাদ্দ কম থাকায়)।


** বিঃদ্রঃ জাতীয় সর্বোচ্চ উৎপাদন=১৫,৬৪৮ মেঃওঃ (২১:০০, তাং- ১৯-০৪-২০২৩)


** আরইবি'র সর্বোচ্চ চাহিদা =৯,৮১১ মেঃওঃ (২০:০০, তাং- ০৭-০৪-২০২৪)

** আরইবি'র সর্বোচ্চ প্রাপ্তি = ৮,৮৬৩ মেঃওঃ (২১:০০, তাং-১৯-০৪-২০২৩)

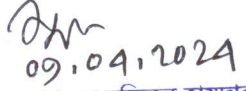
০৮/০৪/২০২৪ ইং অন্যান্য সময়ের (পিক) দেশের মোট বিদ্যুৎ উৎপাদন এবং বিআরইবি'র চাহিদা ও প্রাপ্তির তথ্য :

সময়														
৭:০০			১৮:০০			১৯:০০			২০:০০			২১:০০		
উৎপাদন	চাহিদা	সরবরাহ	উৎপাদন	চাহিদা	সরবরাহ	উৎপাদন	চাহিদা	সরবরাহ	উৎপাদন	চাহিদা	সরবরাহ	উৎপাদন	চাহিদা	সরবরাহ
১০৭৬৫	৬৭৭২	৬৮৯৭	১১৭২১	৭২১৯	৬৯৬৭	১২৫৬৩	৭৬৯৬	৭৪৪৮	১২৫০৬	৭৭৪৮	৭৪৮২	১২৭০০	৭৮০৯	৭৬৯০


০৭-০৪-২০২৪
(মোঃ কামরুল ইসলাম)
ওয়ারেন্স অপারেটর
সিস্টেম অপারেশন পরিদপ্তর
বাপবিবো, ঢাকা।


০৭.০৪.২৪
(কৃষ্ণ কুমার পাল)
উপ-সহকারী প্রকৌশলী
সিস্টেম অপারেশন পরিদপ্তর
বাপবিবো, ঢাকা।


০৭/০৪/২০২৪
Babir Ahamed Bhuiyan
Assistant Engineer
Directorate of System Operation
BREB, Dhaka


০৭.০৪.২০২৪
(মোহাম্মদ মজিবুল হায়দার)
উপ-পরিচালক (কারিগরী)
সিস্টেম অপারেশন পরিদপ্তর
বাপবিবো, ঢাকা।