



“শেখ হাসিনার উদ্যোগ-ঘরে ঘরে বিদ্যুৎ”

বিষয়ঃ বিআরইবি'র বিদ্যুৎ চাহিদা ও সরবরাহ পরিস্থিতির প্রতিবেদন।

তারিখ	জাতীয় উৎপাদন ও বিআরইবি'র প্রাপ্তি ২০২২ ইং (সময়: ৭:০০ পিএম)		জাতীয় উৎপাদন ও বিআরইবি'র প্রাপ্তি ২০২৩ ইং (সময়: ৬:০০ পিএম)		বিগত বছরের তুলনায় জাতীয় উৎপাদন পার্থক্য (+) / (-)	বিআরইবি'র বিদ্যুৎ চাহিদা ও সরবরাহ পরিস্থিতি						বিগত বছরের তুলনায় বিআরইবি'র সরবরাহ হ্রাস / বৃদ্ধি (মেঃওঃ)		
	২০২২ ইং (সময়:৭:০০পিএম)			২০২৩ ইং (সময়:৭:০০ পিএম)			২০২২ ইং (সময়:৭:০০পিএম)		২০২৩ ইং (সময়:৭:০০ পিএম)		২০২২	২০২১		
	জাতীয় উৎপাদন (মেঃওঃ)	বাপবিবো'র প্রাপ্তি (%)	জাতীয় উৎপাদন (মেঃওঃ)	জাতীয় উৎপাদনের বিপরীতে বাপবিবো'র প্রাপ্তি (%)		চাহিদা (মেঃওঃ)	সরবরাহ (মেঃওঃ)	বিদ্যুৎ ঘাটতি (মেঃওঃ)	চাহিদা (মেঃওঃ)	সরবরাহ (মেঃওঃ)	বিদ্যুৎ ঘাটতি (মেঃওঃ)	চাহিদার বিপরীতে প্রাপ্তি (%)	২০২২	২০২১
০১-নভেম্বর-২০২৩	১১৭১০	৫৩%	১২৫২৪	৫৬%	৮১৪	৬৮৭৫	৬১৭৪	৭০১	৭০৫২	৭০০৮	৪৪	৯৯.৪%	৮৩৪	১২৬৭
০২-নভেম্বর-২০২৩	১১৮১৬	৫৪%	১২৬০৮	৫৪%	৭৯২	৬৬৭১	৬৩৩৫	৩৩৬	৬৮৩৩	৬৭৬১	৭২	৯৮.৯%	৪২৬	১১৩৩
০৩-নভেম্বর-২০২৩	১১৩৮৯	৫৪%	১১০১৪	৫৭%	-৩৭৫	৬৩০৭	৬১৩৯	১৬৮	৬৩৩৯	৬৩০৭	৩২	৯৯.৫%	১৬৮	৬৮৮
০৪-নভেম্বর-২০২৩	১০৩১২	৫৭%	১২২৪৭	৫৫%	১৯৩৫	৫৯০৫	৫৯০৫	০	৬৭৭৩	৬৭২৬	৪৭	৯৯.৩%	৮২১	১২৭৬
০৫-নভেম্বর-২০২৩	১১০৯২	৫৪%	১২১৯৭	৫৪%	১১০৫	৬৪৩৩	৫৯৫২	৪৮১	৬৬৬৫	৬৫৯২	৭৩	৯৮.৯%	৬৪০	১৫১৫
০৬-নভেম্বর-২০২৩	১১১৬৬	৫৪%	১১৭২৫	৫৫%	৫৫৯	৬৩২৭	৬০২৫	৩০২	৬৫২৮	৬৫০৩	২৫	৯৯.৬%	৪৭৮	১১৬৮

১) বিআরইবি'র সামগ্রিক বিদ্যুৎ সরবরাহ পরিস্থিতি অনুযায়ী মোট লোডশেডিং এর পরিমাণ ২৫ মেগাওয়াট। অঞ্চল ভিত্তিক লোডশেডিং এর তথ্য নিয়ে দেওয়া হল:

ক) কুমিল্লা জোন ১০ মেঃওঃ = ( বিবাড়িয়া:১০ ) ( NLDC/স্থানীয় গ্রীড হতেচাহিদার বিপরীতে বরাদ্দ কম থাকায় )।

খ) সিলেট জোন ১৫ মেঃওঃ = ( হবিগঞ্জ:১৫ ) ( NLDC/স্থানীয় গ্রীড হতেচাহিদার বিপরীতে বরাদ্দ কম থাকায় )।


\*\* বিঃদ্রঃ জাতীয় সর্বোচ্চ উৎপাদন=১৫,৬৪৮ মেঃওঃ (২১:০০, তাং- ১৯-০৪-২০২৩)

\*\* আরইবি'র সর্বোচ্চ চাহিদা =৯,৮০১ মেঃওঃ (২১:০০, তাং- ০৬-০৬-২০২৩)


\*\* আরইবি'র সর্বোচ্চ প্রাপ্তি = ৮,৮৬৩ মেঃওঃ (২১:০০, তাং-১৯-০৪-২০২৩)

০৬/১১/২০২৩ ইং অন্যান্য সময়ের ( পিক ) দেশের মোট বিদ্যুৎ উৎপাদন এবং বিআরইবি'র চাহিদা ও প্রাপ্তির তথ্য :


তারিখ	সময়											
	৭:০০			১৯:০০			২০:০০			২১:০০		
	উৎপাদন	চাহিদা	সরবরাহ	উৎপাদন	চাহিদা	সরবরাহ	উৎপাদন	চাহিদা	সরবরাহ	উৎপাদন	চাহিদা	সরবরাহ
০৬/১১/২৩	৮৮২৯	৪৯৭৭	৪৯৭৭	১১৫৫৯	৬৫২৮	৬৫০৩	১১২১০	৬৪১২	৬৪১২	১০৮০৩	৬২৯২	৬২৯২

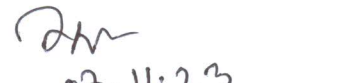
  
০৭.১১.২০২৩

(মোঃ কামরুল ইসলাম)  
ওয়ারেন্স অপারেটর  
সিস্টেম অপারেশন পরিদপ্তর  
বাপবিবো, ঢাকা।

  
০৭.১১.২৩

(আবুল হাসেম)  
উপ-সহকারী প্রকৌশলী  
সিস্টেম অপারেশন পরিদপ্তর  
বাপবিবো, ঢাকা।

  
০৭.১১.২৩  
(মোঃ মাসুম বিল্লাহ আযাদ)  
সহকারী প্রকৌশলী  
সিস্টেম অপারেশন পরিদপ্তর  
আরইবি, ঢাকা।

  
০৭.১১.২৩  
(মোহাম্মদ মজিবুল হায়দার)  
উপ-পরিচালক (কারিগরী) চ.দা.  
সিস্টেম অপারেশন পরিদপ্তর  
বাপবিবো, ঢাকা।