



ISO 9001, ISO 14001 &
OHSAS 18001 Certified

সভাপতি, ঢাকা পল্লী বিদ্যুৎ সমিতি-১

এবং

সচিব

বাংলাদেশ পল্লী বিদ্যুতায়ন বোর্ড
এর মধ্যে স্বাক্ষরিত

বার্ষিক কর্মসম্পাদন চুক্তি

১ জুলাই, ২০১৭ - ৩০ জুন, ২০১৮

সূচিপত্র

ঢাকা পল্লী বিদ্যুৎ সমিতি-১ এর কর্মসম্পাদনের সার্বিক চিত্র

উপক্রমণিকা

সেকশন-১ : ঢাকা পল্লী বিদ্যুৎ সমিতি-১ এর রূপকল্প (Vision), অভিলক্ষ্য (Mission), কৌশলগত উদ্দেশ্য এবং কার্যাবলি।

সেকশন-২ : ঢাকা পল্লী বিদ্যুৎ সমিতি-১ এর কৌশলগত উদ্দেশ্য, অগ্রাধিকার, কার্যক্রম, কর্মসম্পাদন সূচক এবং লক্ষ্যমাত্রাসমূহ।

ঢাকা পবিস-১ এর কর্মসম্পাদনের সার্বিক চিত্র
(Overview of the Performance of Dhaka PBS-1)

সাম্প্রতিক অর্জন, চ্যালেঞ্জ এবং ভবিষ্যৎ পরিকল্পনা:

সাম্প্রতিক বছরসমূহের (৩ বছর) প্রধান অর্জনসমূহ:

অত্র পবিসের আওতায় মোট ৩১টি উপকেন্দ্রের মধ্যে ০৯ টি উপকেন্দ্রের ক্ষমতা বৃদ্ধি করা হয়েছে। এছাড়া ১.৮ মিলিয়ন প্রকল্পের আওতায় আশুলিয়া এলাকার শ্রীখন্ডিয়াতে একটি ১০ এমভিএ নতুন উপকেন্দ্র নির্মাণ করা হয়েছে। এর ফলে গত ০৩ বছরে উপকেন্দ্রের ক্ষমতা ২১০ এমভিএ থেকে ৪২৫ এমভিএ তে উন্নীত করা সম্ভব হয়েছে। সমিতির ৩৩ কেভি সোর্স লাইনের সক্ষমতা বৃদ্ধির জন্য ০১টি সুইচিং স্টেশন সহ মোট ৫৪ কিঃ মিঃ নতুন ৩৩ কেভি লাইন নির্মাণ এবং ০৫ কিঃ মিঃ নিম্নমানের তার পরিবর্তন করা হয়েছে। গত ০৩ বছরে সমিতির ফিডার/ব্যাকবোন লাইনের সক্ষমতা বৃদ্ধির জন্য ১৫ টি ১১ কেভি ফিডারের বিপরীতে মোট ৬০ কিঃ মিঃ নির্মাণ করা হয়েছে। এছাড়া সিস্টেম উন্নয়নের জন্য নতুন ০৫টি উপকেন্দ্র, ৩৭ কিঃ মিঃ ৩৩ কেভি লাইন, ১০টি ১১ কেভিএ লাইন যার দৈর্ঘ্য ২৫ কিঃ মিঃ নির্মাণের কাজ চলমান আছে। সার্বিক বিতরণ সিস্টেমের উন্নয়নের ফলে গত তিন অর্থ বছরে সিস্টেম লস্ ক্রমাগত হ্রাস পেয়ে বর্তমানে সিস্টেম ডিজিট অর্থাৎ ২০১৬-২০১৭ অর্থ বছরের এপ্রিল/২০১৭ মাস পর্যন্ত ৬.৯৪% অর্জন করা সম্ভব হয়েছে। এছাড়া সমিতির সার্বিক তৎপরতা বৃদ্ধির মাধ্যমে ২০১৫-২০১৬ অর্থ বছরে বকেয়া মাস ০.৮৬ অর্জন করা সম্ভব হয়েছে। ইতোমধ্যে বিপিডিবি'র পাইলট প্রকল্পের আওতায় অত্র সমিতির সদর দপ্তরে ৪৬৪২ টি প্রি-পেমেন্ট মিটার স্থাপন করা হয়েছে। “শেখ হাসিনার উদ্যোগ-ঘরে ঘরে বিদ্যুৎ” এই স্লোগানকে সামনে রেখে সরকারের ভিশন ২০২১ বাস্তবায়নের লক্ষ্যে বাংলাদেশ পল্লী বিদ্যুতায়ন বোর্ডের অঙ্গীকার অনুযায়ী ২০১৮ সালের মধ্যে ঘরে ঘরে বিদ্যুৎ সুবিধা নিশ্চিত করার জন্য ইতোমধ্যে সাভার উপজেলাকে শতভাগ বিদ্যুতায়িত এলাকা হিসেবে ঘোষণা করা হয়েছে। এছাড়া ২০১৮ সালের মধ্যে কালিয়াকৈর উপজেলাকে শতভাগ বিদ্যুতায়নের আওতায় আনা হবে।

সমস্যা এবং চ্যালেঞ্জসমূহ:

অত্র সমিতির বর্তমান পিক ডিমান্ড ২৭৫ মেঃ ওঃ। শতভাগ বিদ্যুতায়ন সহ বৃহৎ শিল্প শ্রেণীর গ্রাহক সংযোগ বৃদ্ধির ফলে আগামী ৩ বছরে পিক লোড ৫০০ মেঃওঃ ছাড়িয়ে যাবে। ক্রমবর্ধমান বিদ্যুৎ চাহিদার সাথে খাপ খাওয়ানোর জন্য আরো অধিক পরিমাণে ৩৩ কেভি সোর্স লাইনের নির্মাণের প্রয়োজন আছে। কিন্তু পর্যাপ্ত গ্রীড সুবিধা না থাকায় কার্যক্রম ব্যাহত হচ্ছে বা হবে। এছাড়া অত্র সমিতির ভৌগলিক এলাকা অতি মাত্রায় ঘনবসতিপূর্ণ এবং শিল্প/বাণিজ্যিক অধ্যুষিত এলাকা হওয়ায় পর্যাপ্ত সোর্স লাইন ও ১১ কেভি লাইন নির্মাণ ব্যাহত হচ্ছে যা আগামীতে ওভারহেড লাইনের পরিবর্তে আন্ডার গ্রাউন্ড লাইন নির্মাণের প্রয়োজন হবে। আগামীতে বিদ্যুতের খুচরা মূল্যের হার বৃদ্ধি না পেলে সমিতির মুনাফা হতে ক্রস-সাবসিডি পরিশোধ করার পর বিতরণ লাইন রক্ষণাবেক্ষণ ও উন্নয়ন ব্যয় নির্বাহ করা দুর্ক হতে পারে।



ভবিষ্যৎ পরিকল্পনা :

“শেখ হাসিনার উদ্যোগ-ঘরে ঘরে বিদ্যুৎ” এই স্লোগান-কে সামনে রেখে সমিতির ১০০% ভৌগলিক এলাকায় আগামী জুন/২০১৮ সালের মধ্যে শতভাগ বিদ্যুতায়নের আওতায় আনা হবে। ঘরে ঘরে বিদ্যুৎ সহ নিরবচ্ছিন্ন বিদ্যুৎ সুবিধা নিশ্চিত করার জন্য নতুন ০৯টি ৩৩/১১ কেভি উপকেন্দ্র নির্মাণ, ১০০ কিঃমিঃ ১১ কেভি লাইন নির্মাণ, ১১৭ কিঃমিঃ ৩৩ কেভি সোর্স লাইন নির্মাণ ছাড়াও পিজিসিবি এর মাধ্যমে কবিরপুর ও কড়ঙ্গা গ্রীড উপকেন্দ্রের ক্ষমতা বৃদ্ধি সহ বে-ব্রেকার স্থাপন এবং নতুন গ্রীড উপকেন্দ্র নির্মাণের পরিকল্পনা রয়েছে। এছাড়া সমিতির ভৌগলিক এলাকায় আরো প্রায় এক লক্ষ প্রি-পেমেন্ট মিটার স্থাপনের পরিকল্পনা রয়েছে। এই সকল পরিকল্পনা বাস্তবায়ন করা হলে সমিতির সিস্টেম লস্ হ্রাস সহ নিরবচ্ছিন্ন বিদ্যুৎ সুবিধা নিশ্চিত করা সম্ভব হবে।

সামগ্রিকভাবে সরকার তথা বাপবিবো কর্তৃক নির্ধারণকৃত এপিএ অর্জন আরও সহজ হবে।

২০১৭-১৮ অর্থবছরের সম্ভাব্য প্রধান অর্জনসমূহ :

- (১) অত্র পবিসের ১০০% ভাগ ভৌগলিক এলাকায় শতভাগ বিদ্যুতায়ন সম্পন্ন করা;
- (২) ২০১৭-১৮ অর্থ বছরের শেষে সিস্টেম উন্নয়নের মাধ্যমে ৩৫০ মেঃওঃ বিদ্যুৎ সরবরাহের সক্ষমতা অর্জন;
- (৩) সিস্টেম লস্ হ্রাস ও সার্বিক দক্ষতা বৃদ্ধির মাধ্যমে সমিতির আর্থিক সক্ষমতা আরো বৃদ্ধি করা;
- (৪) বকেয়া মাস ১.০০ এর নিচে অব্যাহত রাখা;
- (৫) ১০০% ভাগ শিল্পে বিদ্যুৎ সংযোগ ও নিরবচ্ছিন্ন বিদ্যুৎ সুবিধার মাধ্যমে দেশের অর্থনৈতিক উন্নয়নের অংশীদার হওয়া।

উপক্রমণিকা (Preamble)

বাংলাদেশ পল্লী বিদ্যুতায়ন বোর্ড ও এর আওতাধীন পবিসসমূহের প্রাতিষ্ঠানিক দক্ষতা বৃদ্ধি, স্বচ্ছতা ও জবাবদিহিতা জোরদার করা, সুশাসন সংহতকরণ এবং সম্পদের যথাযথ ব্যবহার নিশ্চিতকরণের মাধ্যমে রূপকল্প ২০২১ এর যথাযথ বাস্তবায়নের লক্ষ্যে ঢাকা পল্লী বিদ্যুৎ সমিতি-১ কে প্রদত্ত বার্ষিক কর্মসম্পাদন লক্ষ্যমাত্রা অর্জনের লক্ষ্যে

সভাপতি, ঢাকা পল্লী বিদ্যুৎ সমিতি-১

এবং

সচিব

বাংলাদেশ পল্লী বিদ্যুতায়ন বোর্ড

এর মধ্যে ২০১৭ সালের জুন মাসের ১৫ (পনের) তারিখে এই বার্ষিক কর্মসম্পাদন চুক্তি স্বাক্ষরিত
হল।

এই চুক্তিতে স্বাক্ষরকারী উভয়পক্ষ নিম্নলিখিত বিষয়সমূহে সম্মত হলেন:

সেকশন ১:

ঢাকা পবিস-১ এর রূপকল্প (Vision), অভিলক্ষ্য (Mission), কৌশলগত উদ্দেশ্যসমূহ এবং কার্যাবলি

১.১ রূপকল্প (Vision): ঢাকা পবিস-১ এর আওতাধীন সকল জনগনকে গুণগতমানের বিদ্যুৎ সরবরাহ করা।

১.২ অভিলক্ষ্য (Mission): জুন/২০১৮ সালের মধ্যে অত্র পবিসের আওতাধীন সমগ্র জনগোষ্ঠীকে (প্রতিটি ঘরে) বিদ্যুৎ সুবিধা পৌঁছে দেওয়া।

১.৩ কৌশলগত উদ্দেশ্যসমূহ (Strategic Objectives):

- ০১। বিদ্যুৎ বিতরণ খাতের উন্নয়ন।
- ০২। নিরবচ্ছিন্ন বিদ্যুৎ সেবা প্রদান।
- ০৩। বিদ্যুৎ সুবিধাপ্রাপ্ত জনগোষ্ঠী বৃদ্ধি।
- ০৪। আর্থিক সক্ষমতা অর্জন।

১.৩.১ আবশ্যিক কৌশলগত উদ্দেশ্যসমূহ:

- ০১। দক্ষতার সাথে বার্ষিক কর্মসম্পাদন চুক্তি বাস্তবায়ন নিশ্চিত করা।
- ০২। কর্মপদ্ধতি ও সেবার মানোন্নয়ন।
- ০৩। দক্ষতা ও নৈতিকতার উন্নয়ন।
- ০৪। কর্ম পরিবেশ উন্নয়ন।
- ০৫। তথ্য অধিকার ও সপ্রনোদিত তথ্য প্রকাশ বাস্তবায়ন জোরদার করা।
- ০৬। আর্থিক ব্যবস্থাপনার উন্নয়ন।

১.৪ কার্যাবলি (Functions):

- ০১। বিদ্যুতের ক্রমবর্ধমান চাহিদা পূরণের লক্ষ্যে পরিকল্পিতভাবে বিদ্যুৎ বিতরণ ব্যবস্থা সম্প্রসারণের মাধ্যমে অত্র পবিসের আওতাধীন সকল জনগোষ্ঠীকে বিদ্যুৎ সেবার আওতায় আনয়ন।
- ০২। কারিগরী উন্নয়নের মাধ্যমে সিস্টেম লস হ্রাসকরণ।
- ০৩। বিদ্যুৎ ব্যবহারে গ্রাহকগনকে মিতব্যয়ী করা এবং উৎপাদনমুখী কাজে বিদ্যুৎ ব্যবহারে উদ্বুদ্ধকরণ।
- ০৪। অত্র পবিসের এলাকায় শতভাগ বিদ্যুতায়নের মাধ্যমে গ্রামের মানুষের জীবনযাত্রার মানোন্নয়ন।
- ০৫। পবিসের আয় বৃদ্ধি ও ব্যয় সংকোচনের ব্যবস্থা করা।
- ০৬। নতুন গ্রাহক সংযোগ সহজীকরণ।
- ০৭। বৈদ্যুতিক লাইন নিয়মিত রক্ষনাবেক্ষন ও মেরামত করা।
- ০৮। নিরবচ্ছিন্ন বিদ্যুৎ সরবরাহের পথস্বত্ব মুক্তকরণ।
- ০৯। গ্রাহকের অভিযোগ দ্রুততম সময়ের মধ্যে নিরসন করা।
- ১০। বকেয়া আদায় করা এবং আর্থিক সক্ষমতা বৃদ্ধি করা।
- ১১। সর্বক্ষেত্রে স্বচ্ছতা ও জবাবদিহিতা নিশ্চিতকরণের মাধ্যমে সুষ্ঠু কর্মপরিবেশ ও সুশাসন প্রতিষ্ঠা।
- ১২। সকল ক্ষেত্রে গুণগত কৌশল বাস্তবায়ন।
- ১৩। ডিজিটাইজেশন ও অটোমেশনের মাধ্যমে উত্তম সেবা নিশ্চিত করণ।


আমি, সভাপতি, ঢাকা পল্লী বিদ্যুৎ সমিতি-১ সচিব, বাংলাদেশ পল্লী বিদ্যুতায়ন বোর্ড - এর নিকট অঙ্গীকার করছি যে, এই চুক্তিতে বর্ণিত ফলাফল অর্জনে সচেষ্ট থাকব।


আমি, সচিব, বাংলাদেশ পল্লী বিদ্যুতায়ন বোর্ড সভাপতি, ঢাকা পল্লী বিদ্যুৎ সমিতি-১ - এর নিকট অঙ্গীকার করছি যে, এই চুক্তিতে বর্ণিত ফলাফল অর্জনে প্রয়োজনীয় সহযোগিতা প্রদান করব।


স্বাক্ষরী:


স্বাক্ষরিত:

তারিখঃ ১৫/০৬/২০১৭ খ্রিঃ


.....
সিনিয়র জেনারেল ম্যানেজার
ঢাকা পল্লী বিদ্যুৎ সমিতি-১
বাংলাদেশ পল্লী বিদ্যুতায়ন বোর্ড
ঢাকা


.....
সভাপতি
ঢাকা পল্লী বিদ্যুৎ সমিতি-১
বাংলাদেশ পল্লী বিদ্যুতায়ন বোর্ড
ঢাকা


.....
পরিচালক, পবিস ব্যঃ ও পঃ (কেঃ অঃ) পরিদপ্তর
বাংলাদেশ পল্লী বিদ্যুতায়ন বোর্ড, ঢাকা।
(মোঃ শহিদুল করিম)
উপ-পরিচালক (কেঃ অঃ)
পরিচালক, পরিদপ্তর
পবিস টা & পঃ (কেঃ অঃ) পরিদপ্তর


.....
সচিব
বাংলাদেশ পল্লী বিদ্যুতায়ন বোর্ড, ঢাকা।
(হাসিনা বেগম)
উপ-সচিব (বোর্ড)
৩
পবিস টা & পঃ (কেঃ অঃ) পরিদপ্তর

সেকশন-২

কৌশলগত উদ্দেশ্য, অগ্রাধিকার, কার্যক্রম, কর্মসম্পাদন সূচক এবং লক্ষ্যমাত্রাসমূহ

ঢাকা পবিস-১

কৌশলগত উদ্দেশ্য (Strategic Objectives)	কৌশলগত উদ্দেশ্যের মান (Weight of strategic objective)	কার্যক্রম (Activities)	কর্মসম্পাদন সূচক (Performance Indicators)	একক (Unit)	কর্মসম্পাদন সূচকের মান (Weight of Performance Indicators)	প্রাপ্ত অর্জন		লক্ষ্যমাত্রা/নির্ণায়ক ২০১৭-১৮ (Target/Criteria Value for FY 2017-18)					প্রক্ষেপণ (Projection) ২০১৮-১৯	প্রক্ষেপণ (Projection) ২০১৯-২০	
						২০১৫-১৬	২০১৬-১৭*	অসাধারণ	অতিউত্তম	উত্তম	চলতিমান	চলতিমানের নিম্নে			
						৭	৮	৯০%	১০	১১	১২	১৩			
সংশ্লিষ্ট সচিব/সচিবের কৌশলগত উদ্দেশ্যসমূহ															
	২	৩	৪	%	২৮	৭.৭৫%	৭.৭৫%	৭.২৫%							
			1. System Loss (Grid Meter) [%] (w/o resale)	%	২৮	৭.৭৫%	৭.৭৫%	৭.২৫%							
			2. Accounts Receivable (Months) (without GOB rebate & resale)	Month	১৪	০.৮৩	১.০৪	১.০০							
			3. Collection Bill(CB) Ratio (%) (without GOB rebate & resale)	%	১	৯৯.৬২%	৯৯.৯২%	৯৯.০০%							
			4. Collection Import (CI) Ratio (%) (w/o rebate & resale)	%	১	৯০.৯০%	৮৬.৬১%	৯১.৮২%							
			5. Recovery of amounts written-off	%	১	৫.৭৭	৫.০০%	৫.০০%							
			6. Payment of debt service liability (Tk 000)	Tk	৭	৭৮,০৩৯	৮০,৯০৫	৯৫,০০০							
			7. O & M EXP. (EX. PC, Depre. Int. & Pro. Uncoll. AMT.) (Tk) / Kwh Sold (w/o resale)	Tk	২	০.৩১	০.৩৩	০.৪০							
			8. Rev. / KM of Line w/o resale (Tk) 000	Tk	১	৩,২১০	১,৬৪৫	৩৫৮৯							
			9. Ratio of inspection & maintenance of Distr. line against Ener line (KM)	%	১	৮৬.০০%	১৮.০০%	২৫.০০%							
			10. Ratio of Damaged & repairable Transformer (no.) against total installed Transformer (no.)	%	১	৬.৪৬%	১.৯২%	৪.০০%							
			11. Percentage of Damaged Transformer repaired	%	১	১১২%	৯৭%	১০০%							
			12. Ratio of connected consumer (over 90 days) against service in place - (E=except frirrigation)	%	২	০.৯২%	১.৯৩%	৩.০০%							
			13. Store Management Performance:												
			a. Physical Inventory of all Stores under PBS (2016-17)	%	১	১০০%	১০০%	১০০%							
			b. Timely Closeout of Mini & Force Work Order	%	১	৯৩%	৬৫%	৮০%							

[Handwritten signature]

কৌশলগত উদ্দেশ্য (Strategic Objectives)	কৌশলগত উদ্দেশ্যের মান (Weight of strategic objective)	কার্যক্রম (Activities)	কর্মসম্পাদন সূচক (Performance Indicators)	একক (Unit)	কর্মসম্পাদন সূচকের মান (Weight of Performance Indicators)	প্রকৃত অর্জন		লক্ষ্যমান/নির্ণায়ক ২০১৭-১৮ (Target /Criteria Value for FY 2017-18)					প্রক্ষেপণ (Projection) ২০১৮-১৯	প্রক্ষেপণ (Projection) ২০১৯-২০
						২০১৬-১৭	২০১৬-১৭*	অপারেশন	অভিভূত	উত্তম	চলতিমান	চলতিমানের নিম্ন		
১	২	৩	৪	৫	৬	৭	৮	৯	১০	১১	১২	১৩	১৪	১৫
		14. Maintenance and Up-gradation of equipment record card (ERC)	%	২	১০০%	১০০%	৯০%	১০০%	১০০%	১০০%	১০০%	১০০%	১০০%	১০০%
		15. Improvement of Power Factor	%	১	০.৯৭	০.৯৫	০.৯৫	০.৯৫	০.৯৫	০.৯৫	০.৯৫	০.৯৫	০.৯৫	০.৯৫
		16. Action on Meter Report	Hour	১	১০০%	১০০%	১০০%	১০০%	১০০%	১০০%	১০০%	১০০%	১০০%	১০০%
		17. Average Training hour per Employee (Hours)	Hour	২	১১২	১১২	১১২	১১২	১১২	১১২	১১২	১১২	১১২	১১২
		18. Implementation of Annual Development Program (Issuance of Staking Sheet)	%	১	১১৯%	১১৯%	১১৯%	১১৯%	১১৯%	১১৯%	১১৯%	১১৯%	১১৯%	১১৯%
		19. Timeliness to attend Consumer's complain	%	১	১০০%	১০০%	১০০%	১০০%	১০০%	১০০%	১০০%	১০০%	১০০%	১০০%
		20. System Average Interruption Duration Index (SAIDI)	Minute	২	১৭২	১৭২	১৭২	১৭২	১৭২	১৭২	১৭২	১৭২	১৭২	১৭২
		21. System Average Interruption Frequency Index (SAIFI)	Times	২	১.৮৬	১.৮৬	১.৮৬	১.৮৬	১.৮৬	১.৮৬	১.৮৬	১.৮৬	১.৮৬	১.৮৬
		22. % of overloaded Transformer	%	২	১৩%	১৩%	১৩%	১৩%	১৩%	১৩%	১৩%	১৩%	১৩%	১৩%
		23. % of New Connected Consumers	%	৩	৯৯%	৯৯%	৯৯%	৯৯%	৯৯%	৯৯%	৯৯%	৯৯%	৯৯%	৯৯%
		24. Accounts Payable	Month	১	১.০০	১.০০	১.০০	১.০০	১.০০	১.০০	১.০০	১.০০	১.০০	১.০০

Wf

ক্রমিক সংখ্যা	সংস্করণ সংখ্যা	ক্রমিক সংখ্যা	ক্রমিক সংখ্যা	ক্রমিক সংখ্যা	ক্রমিক সংখ্যা	লক্ষ্যমাত্রা (Target Value - 2017-18)			
						অসুস্থ (Excellent)	সুস্থ (Very Good)	সুস্থ (Good)	সুস্থ (Fair)
১	১	১	১	১	১	১০০%	১০০%	১০০%	১০০%
২	২	২	২	২	২	১০০%	১০০%	১০০%	১০০%
৩	৩	৩	৩	৩	৩	১০০%	১০০%	১০০%	১০০%
৪	৪	৪	৪	৪	৪	১০০%	১০০%	১০০%	১০০%
৫	৫	৫	৫	৫	৫	১০০%	১০০%	১০০%	১০০%
৬	৬	৬	৬	৬	৬	১০০%	১০০%	১০০%	১০০%
৭	৭	৭	৭	৭	৭	১০০%	১০০%	১০০%	১০০%
৮	৮	৮	৮	৮	৮	১০০%	১০০%	১০০%	১০০%
৯	৯	৯	৯	৯	৯	১০০%	১০০%	১০০%	১০০%
১০	১০	১০	১০	১০	১০	১০০%	১০০%	১০০%	১০০%
১১	১১	১১	১১	১১	১১	১০০%	১০০%	১০০%	১০০%
১২	১২	১২	১২	১২	১২	১০০%	১০০%	১০০%	১০০%
১৩	১৩	১৩	১৩	১৩	১৩	১০০%	১০০%	১০০%	১০০%
১৪	১৪	১৪	১৪	১৪	১৪	১০০%	১০০%	১০০%	১০০%
১৫	১৫	১৫	১৫	১৫	১৫	১০০%	১০০%	১০০%	১০০%
১৬	১৬	১৬	১৬	১৬	১৬	১০০%	১০০%	১০০%	১০০%
১৭	১৭	১৭	১৭	১৭	১৭	১০০%	১০০%	১০০%	১০০%
১৮	১৮	১৮	১৮	১৮	১৮	১০০%	১০০%	১০০%	১০০%
১৯	১৯	১৯	১৯	১৯	১৯	১০০%	১০০%	১০০%	১০০%
২০	২০	২০	২০	২০	২০	১০০%	১০০%	১০০%	১০০%
২১	২১	২১	২১	২১	২১	১০০%	১০০%	১০০%	১০০%
২২	২২	২২	২২	২২	২২	১০০%	১০০%	১০০%	১০০%
২৩	২৩	২৩	২৩	২৩	২৩	১০০%	১০০%	১০০%	১০০%
২৪	২৪	২৪	২৪	২৪	২৪	১০০%	১০০%	১০০%	১০০%
২৫	২৫	২৫	২৫	২৫	২৫	১০০%	১০০%	১০০%	১০০%
২৬	২৬	২৬	২৬	২৬	২৬	১০০%	১০০%	১০০%	১০০%
২৭	২৭	২৭	২৭	২৭	২৭	১০০%	১০০%	১০০%	১০০%
২৮	২৮	২৮	২৮	২৮	২৮	১০০%	১০০%	১০০%	১০০%
২৯	২৯	২৯	২৯	২৯	২৯	১০০%	১০০%	১০০%	১০০%
৩০	৩০	৩০	৩০	৩০	৩০	১০০%	১০০%	১০০%	১০০%

১/১

১০০% প্রতিষ্ঠানের মধ্যে জটিল ১০০% পরিচালনা পরিষদের কার্যক্রম সফলভাবে পরিচালনা করা হয়েছে।

মাঠ পর্যায়ের কার্যালয়ের আর্থিক কৌশলগত উদ্দেশ্যসমূহ
(মোট নম্বর-২০)

ক্রমিক-১ কৌশলগত উদ্দেশ্য (Strategic Objectives)	ক্রমিক-২ উদ্দেশ্যের মাত্রা (Weight of Strategic Objectives)	ক্রমিক-৩ কার্যক্রম (Activities)	ক্রমিক-৪ কর্মসম্পাদন সূচক (Performance Indicator)	একক (Unit)	সূচকের মাত্রা (Weight of PI)	ক্রমিক-৫ লক্ষ্যমানের মান-২০১৯-২০ (Target Value-2017-18)				
						অতি উত্তম (Very Good)	উত্তম (Good)	গাঢ়ি মান (Fair)	গাঢ়ি মানের নিচে (Poor)	
দপ্তরের মূল্যে অর্থিক কর্মসম্পাদন সূচক বাহ্যিক	৪	২০১৭-১৮ অর্থবছরের অর্থিক কর্মসম্পাদন সূচক বাস্তব ২০১৭-১৮ অর্থবছরের অর্থিক কর্মসম্পাদন সূচক বাহ্যিক ২০১৭-১৮ অর্থবছরের অর্থিক কর্মসম্পাদন সূচক বাহ্যিক	নির্ধারিত সময়সীমার মধ্যে কাজের সূচক সম্পূর্ণ/অসম্পূর্ণ	জারি	১	১০০%	১০০%	১০০%	১০০%	
		২০১৭-১৮ অর্থবছরের অর্থিক কর্মসম্পাদন সূচক বাহ্যিক	প্রোগ্রাম/কিভাবে পরিচালিত	সংখ্যা	১	৪	১০০%	১০০%	১০০%	১০০%
		২০১৭-১৮ অর্থবছরের অর্থিক কর্মসম্পাদন সূচক বাহ্যিক	নির্ধারিত তারিখের অর্থিক কর্মসম্পাদন সূচক	তারিখ	১	১০	১০০%	১০০%	১০০%	১০০%
		২০১৭-১৮ অর্থবছরের অর্থিক কর্মসম্পাদন সূচক বাহ্যিক	বাহ্যিক কর্মসম্পাদন প্রতিবেদন সম্পূর্ণ	তারিখ	১	১০	১০০%	১০০%	১০০%	১০০%
		২০১৭-১৮ অর্থবছরের অর্থিক কর্মসম্পাদন সূচক বাহ্যিক	অন্যান্য সেবা চাপের সংখ্যা	তারিখ	১	১০	১০০%	১০০%	১০০%	১০০%
		২০১৭-১৮ অর্থবছরের অর্থিক কর্মসম্পাদন সূচক বাহ্যিক	সেবার গুণমান সংখ্যা	তারিখ	১	১০	১০০%	১০০%	১০০%	১০০%
		২০১৭-১৮ অর্থবছরের অর্থিক কর্মসম্পাদন সূচক বাহ্যিক	সেবার গুণমান সংখ্যা	তারিখ	১	১০	১০০%	১০০%	১০০%	১০০%
		২০১৭-১৮ অর্থবছরের অর্থিক কর্মসম্পাদন সূচক বাহ্যিক	সেবার গুণমান সংখ্যা	তারিখ	১	১০	১০০%	১০০%	১০০%	১০০%
কার্যক্রম কর্মসম্পাদন ও সেবার মাত্রা	১	২০১৭-১৮ অর্থবছরের অর্থিক কর্মসম্পাদন সূচক বাস্তব	নির্ধারিত সময়সীমার মধ্যে কাজের সূচক সম্পূর্ণ/অসম্পূর্ণ	জারি	১	১০০%	১০০%	১০০%	১০০%	
		২০১৭-১৮ অর্থবছরের অর্থিক কর্মসম্পাদন সূচক বাহ্যিক	প্রোগ্রাম/কিভাবে পরিচালিত	সংখ্যা	১	৪	১০০%	১০০%	১০০%	১০০%

(Handwritten signature)

ANNUAL PERFORMANCE TARGETS

For the year 2017-2018

Dhaka PBS-1

SL No	DESCRIPTION OF TARGET ITEMS	Weight Factor
1	% System Loss of Billing Meter (w/o resale) (LB) a) Target for 2017-2018. is 7.25 %	28
2	Accounts receivable (w/o GOB rebate) [Month] (LB): a) Target for 2017-2018 is 1.00 months.	14
3	Collection Bill (CB) Ratio (HB) a) Target for 2017-2018 is 99.00%	1
4	Collection Import (CI) Ratio (HB): a) Target for 2017-2018 is 91.82%	1
5	Recovery of Amounts Written-off (HB): a) Target for 2017-2018 is 5.00 %	1
6	Payment of Debt Service Liability (TK'000) (HB) a) Target for 2017-2018 is 95,000	7
7	O & M Expense /kWh of sales (Excluding power cost, Depreciation & Amortization expense , Interest expense & Provision for un-collectable Amount, i ,e ,0. 5% of sale of electricity) (TK'000) (LB): a) Target for 2017-2018 is 0.40	2
8	Revenue per KM of line (TK.'000) (HB): a) Target for 2017-2018. is 3,589	1
9	Ratio of Inspection & maintenance of distribution line (KM) against energized line (KM) (Standard 20%) [HB]: a) Target for 2017-2018 is 25.00%	1
10	Ratio of damaged & repairable transformer (No.) against total installed transformer (No.) (Standard 2%) [LB]: a) Target for 2017-2018. is 4.00 %.	1
11	Percentage of Damaged Transformer Repaired [HB]: a) Target for 2017-2018 is 100%	1
12	Ratio of connected consumer (over 90 days) against service in place-except irrigation [LB]:	2

[Handwritten signatures]

- a) Target for 2017-2018. is 3.00%
- 13 **Store Management Performance [HB]:** 1
 - i) Physical Inventory of all Stores under the PBS [HB]:
 - a) Target for 2017-2018. Is All Store inventory for the FY 2016-17
 - ii) Timely Closeout of Mini & Force work order [HB]: 1
 - a) Target for 2017-2018 is 80%
- 14 **Maintenance and Up-gradation of Equipment Record Card (ERC) of Distribution Network (Target Qty of Distribution X-er) [HB]:** 2
 - a) Target for 2017-2018. is 100%
- 15 **Improvement of power Factor [HB]:** 1
 - a) Target for 2017-2018. is 0.92
- 16 **Action on Meter Report [HB]:** 1
 - a) Target for 2017-2018 is 100%
- 17 **Average Training hour per Employee (Hours) [HB]:** 2
 - a) Target for 2017-2018 is 75
- 18 **Implementation of Annual Development program (Issuance of Staking Sheet) [HB]:** 1
 - a) Target for 2017-2018 is 100%
- 19 **Timeliness to attend Consumer's complain [HB]:** 1
 - a) Target for 2017-2018 is 100%.
- 20 **System Average Interruption Duration Index (LB)** 2
 - a) Target for 2017-2018 is 1500.
- 21 **System Average Interruption Frequency Index (LB)** 2
 - a) Target for 2017-2018 is 78
- 22 **% Reduction of overloaded Transformer [LB]:** 2
 - a) Target for 2017-2018 is 0.50%.
- 23 **% of New connected consumer [HB]:** 3
 - a) Target for 2017-2018. is 100%
- 24 **% Accounts payable [LB]:** 1
 - a) Target for 2017-2018. is 1.00

W, 