



“শেখ হাসিনার উদ্যোগ-ঘরে ঘরে বিদ্যুৎ”  
বিষয়ঃ বিআরইবি’র বিদ্যুৎ সরবরাহ পরিস্থিতির প্রতিবেদন।

তারিখ	জাতীয় উৎপাদন ও আরইবি’র প্রাপ্তি ২০১৬ ইং (সময়: ৭:০০ পিএম)		জাতীয় উৎপাদন ও আরইবি’র প্রাপ্তি ২০১৭ ইং (সময়: ৭:০০ পিএম)		বিগত বছরের তুলনায় জাতীয় উৎপাদনের পার্থক্য (+) / (-)	আরইবি’র চাহিদা ও সরবরাহ পরিস্থিতি						বিগত বছরের তুলনায় আরইবি’র সরবরাহ বৃদ্ধি(মেগাওয়াট)	
	জাতীয় উৎপাদন (মেঃ ওঃ)	বাপবিবো’র প্রাপ্তি (%)	জাতীয় উৎপাদন (মেঃ ওঃ)	জাতীয় উৎপাদনের বিপরীতে বাপবিবো’র প্রাপ্তি (%)		২০১৬ ইং (সময়: ৭:০০ পিএম)			২০১৭ ইং (সময়: ৭:০০ পিএম)				
						চাহিদা (মেঃওঃ)	সরবরাহ (মেঃওঃ)	বিদ্যুৎ ঘাটতি (মেঃওঃ)	চাহিদা (মেঃওঃ)	সরবরাহ (মেঃওঃ)	বিদ্যুৎ ঘাটতি (মেঃওঃ)		চাহিদার বিপরীতে প্রাপ্তি (%)
১ জানুয়ারী -১৮	৭২৯৪	৫৫%	৭৬৫১	৫৭%	৩৫৭	৩৫৯৫	৩৫৯৫	০	৩৯৪৮	৩৯৪৮	০	১০০.০%	৩৫৩
২ জানুয়ারী -১৮	৭৪০০	৫৫%	৭৭৮২	৫৭%	৩৮২	৩৬৩৭	৩৬৩৭	০	৩৯৭৫	৩৯৭৫	০	১০০.০%	৩৩৮
৩ জানুয়ারী -১৮	৭৩৭১	৫৫%	৭৭১৭	৫৭%	৩৪৬	৩৬৪৪	৩৬৪৪	০	৩৯৬৭	৩৯৬৭	০	১০০.০%	৩২৩
৪ জানুয়ারী -১৮	৭৪৫৮	৫৪%	৭৭৩৯	৫৭%	২৮১	৩৬২১	৩৬২১	০	৩৯৭৮	৩৯৭৮	০	১০০.০%	৩৫৭
৫ জানুয়ারী -১৮	৭৩৭৩	৫৪%	৬৯৬৭	৬০%	-৪০৬	৩৬১৬	৩৬১৬	০	৩৭৫৫	৩৭৫৫	০	১০০.০%	১৩৯
৬ জানুয়ারী -১৮	৬৫৪২	৫৭%	৭৬৫৭	৫৭%	১১১৫	৩৩৬৬	৩৩৬৬	০	৩৯২০	৩৯২০	০	১০০.০%	৫৫৪
৭ জানুয়ারী -১৮	৭২৭৯	৫৫%	৭৭০০	৫৬%	৪২১	৩৫৮০	৩৫৮০	০	৩৯০১	৩৯০১	০	১০০.০%	৩২১
৮ জানুয়ারী -১৮	৭৩৬৬	৫৪%	৭৮৬৮	৫৬%	৫০২	৩৬০০	৩৫৫২	৪৮	৩৯৪৫	৩৯৪৫	০	১০০.০%	৩৯৩
৯ জানুয়ারী -১৮	৭৪৫৭	৫৪%	৭৮৯৫	৫৬%	৪৩৮	৩৬৫৪	৩৬৫৪	০	৩৯৭১	৩৯৪৬	২৫	৯৯.৪%	২৯২
১০ জানুয়ারী -১৮	৭৪৩৮	৫৪%	৭৭৫৫	৫৬%	৩১৭	৩৬৪৬	৩৬৪৬	০	৩৯৭৮	৩৯১৫	৬৩	৯৮.৪%	২৬৯
১১ জানুয়ারী -১৮	৭৫৫৩	৫৩%	৭৯৭২	৫৫%	৪১৯	৩৬৫৯	৩৬২৯	৩০	৩৯৯৩	৩৯৩৫	৫৮	৯৮.৫%	৩০৬
১২ জানুয়ারী -১৮	৭৩৬৯	৫৫%	৭০২০	৫৯%	-৩৪৯	৩৬৫৯	৩৬১৭	৪২	৩৭৪৩	৩৭০৪	৩৯	৯৯.০%	৮৭
১৩ জানুয়ারী -১৮	৬৬৭৪	৫৭%	৭৮৪২	৫৫%	১১৬৮	৩৪৫৩	৩৪২৯	২৪	৩৯৪৬	৩৮৭৪	৭২	৯৮.২%	৪৪৫

গড় = ৩২১


১) বিআরইবি’র সামগ্রিক বিদ্যুৎ সরবরাহ পরিস্থিতি অনুযায়ী মোট লোডশেডিং এর পরিমাণ ৭২ মেগাওয়াট। অঞ্চল ভিত্তিক লোডশেডিং এর তথ্য নিম্নে দেওয়া হল:


ক) ময়মনসিংহ জোন = ৭২ মেঃওঃ = ময়মনসিংহ পবিস-১: ২১ মেঃওঃ, ময়মনসিংহ পবিস-৩ : ১১ মেঃওঃ, শেরপুর-১২ মেঃওঃ, নেত্রকোনা-২৩ মেঃওঃ, জামালপুর-৫ মেঃওঃ (পাওয়ারপ্ল্যান্ট রক্ষনাবেক্ষন ও ১৩২ কেভি লাইনের তার পরিবর্তন কাজের জন্য লোডশেডিং)।

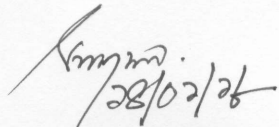
\*\* বিগত জাতীয় সর্বোচ্চ উৎপাদন = ৯৫০৭ মেঃওঃ (১৯:৩০, তাং- ১৮-১০-২০১৭)

\*\* আরইবি’র সর্বোচ্চ চাহিদা = ৫,৭৭২ মেঃওঃ (২১:০০, তাং-২৫-০৯-২০১৭)

\*\* আরইবি’র সর্বোচ্চ প্রাপ্তি = ৪,৮১৩ মেঃওঃ (২১:০০, তাং-০২-১০-২০১৭)

  
(মোঃ রফিকুল ইসলাম)  
ওয়ারেন্স অপারেটর  
সিস্টেম অপারেশন (কেঃঅঃ) পরিদপ্তর  
হাঙ্গরিয়া, ঢাকা।

  
14.1.2018  
ইমরান আহমেদ  
সহকারী প্রকৌশলী  
সিস্টেম অপারেশন পরিদপ্তর  
বাংলাদেশ পল্লী বিদ্যুতায়ন বোর্ড

  
উত্তম কুমার সেন  
উপ-পরিচালক (কারিগরী), চঃদাঃ  
সিস্টেম অপারেশন পরিদপ্তর  
বাংলাদেশ পল্লী বিদ্যুতায়ন বোর্ড।