



"শেখ হাসিনার উদ্যোগ-ঘরে ঘরে বিদ্যুৎ"
বিষয়: বিআরইবির বিদ্যুৎ সরবরাহ পরিস্থিতির প্রতিবেদন।

তারিখ	জাতীয় উৎপাদন ও আরইবির প্রাপ্তি ২০১৭ ইং (সময়: ৯:০০ পিএম)		জাতীয় উৎপাদন ও আরইবির প্রাপ্তি ২০১৮ ইং (সময়: ৮:০০ পিএম)		বিগত বছরের তুলনায় জাতীয় উৎপাদন পার্থক্য (+) / (-)	আরইবির বিদ্যুৎ চাহিদা সরবরাহ পরিস্থিতি						বিগত বছরের তুলনায় আরইবির সরবরাহ বৃদ্ধি (মেগাওয়াট)	
	জাতীয় উৎপাদন (মে:ও:)	বাণবিবোর প্রাপ্তি (%)	জাতীয় উৎপাদন (মে:ও:)	জাতীয় উৎপাদনের বিপরীতে বাণবিবোর প্রাপ্তি (%)		২০১৭ ইং (সময়: ৯:০০ পিএম)			২০১৮ ইং (সময়: ৮:০০ পিএম)				
						চাহিদা (মে:ও:)	সরবরাহ (মে:ও:)	বিদ্যুৎ ঘাটতি (মে:ও:)	চাহিদা (মে:ও:)	সরবরাহ (মে:ও:)	বিদ্যুৎ ঘাটতি (মে:ও:)		চাহিদার বিপরীতে প্রাপ্তি (%)
১ সেপ্টেম্বর -১৮	৭৯৮২	৬৩%	১০৬১৭	৬০%	২৬৩৫	৪৬১৬	৪৫২৬	৯০	৫৯২৫	৫৭২৬	১৯৯	৯৬.৬%	১২০০
২ সেপ্টেম্বর -১৮	৭৯৫১	৬৬%	১০২২৫	৬১%	২২৭৪	৪৭১০	৪৭১০	০	৫৭৬১	৫৬২১	১৪০	৯৭.৬%	৯১১
৩ সেপ্টেম্বর -১৮	৭৭১৯	৬৭%	১১০১৫	৫৯%	৩২৯৬	৪৭০৮	৪৬২৫	৮৩	৫৯৮৮	৫৮২৪	১৬৪	৯৭.৩%	১১৯৯
৪ সেপ্টেম্বর -১৮	৮০৭৯	৬৩%	১০৮৯২	৫৯%	২৮১৩	৪৮১৮	৪৫৯৭	২২১	৬০৪১	৫৮২০	২২১	৯৬.৩%	১২২৩
৫ সেপ্টেম্বর -১৮	৮২৪৫	৬০%	১০৮৫২	৬০%	২৬০৭	৪৮৩৯	৪৪৩০	৪০৯	৬১০৫	৫৮৪১	২৬৪	৯৫.৭%	১৪১১
৬ সেপ্টেম্বর -১৮	৮৪২০	৫৬%	১০৬৩৭	৬০%	২২১৭	৪৯৯৩	৪২৬৯	৭২৪	৫৯৬৮	৫৭৭০	১৯৮	৯৬.৭%	১৫০১
৭ সেপ্টেম্বর -১৮	৮৪৪৯	৪৮%	১০২৬৬	৬০%	১৮১৭	৪৭৬৬	৩৬৭৬	১০৯০	৫৭১৮	৫৫৫২	১৬৬	৯৭.১%	১৮৭৬
৮ সেপ্টেম্বর -১৮	৮৬৭২	৫৮%	১০৮৯৮	৫৯%	২২২৬	৫০১০	৪৫১৯	৪৯১	৬১৫০	৫৮০২	৩৪৮	৯৪.৩%	১২৮৩
৯ সেপ্টেম্বর -১৮	৮৮০৪	৫৮%	১১১২৯	৫৯%	২৩২৫	৫১০৪	৪৫৬১	৫৪৩	৬২২৪	৫৯৪০	২৮৪	৯৫.৪%	১৩৭৯

গড় = ১৩৩১

১) বিআরইবির সামগ্রিক বিদ্যুৎ সরবরাহ পরিস্থিতি অনুযায়ী মোট লোডশেডিং এর পরিমাণ ২৮৪ মেগাওয়াট। অঞ্চল ভিত্তিক লোডশেডিং এর তথ্য নিম্নে দেওয়া হল:

ক) রংপুর জোন = ১৫৫ মেঃওঃ; রংপুর -১ = ২৪ মেঃওঃ, রংপুর -২ = ২৬ মেঃওঃ, দিনাজপুর-১ = ২১ মেঃওঃ, দিনাজপুর-২ = ৮ মেঃওঃ, ঠাকুরগাঁ = ২৫ মেঃওঃ, কুড়ি-লাল = ২৫ মেঃওঃ, নীলফামারী = ১৪ মেঃওঃ, গাইবান্ধা = ১২ মেঃওঃ (বড় পুকুরিয়া কয়লা বিদ্যুৎ কেন্দ্র বন্ধ থাকায় গ্রীড থেকে বরাদ্দ কম)।

খ) রাজশাহী জোন = ১০৮ মেঃওঃ = রাজশাহী = ৫ মেঃওঃ, চাপাই = ৮ মেঃওঃ, নাটোর-১ = ১২ মেঃওঃ, নাটোর-২ = ১১ মেঃওঃ, বগুড়া-১ = ১৯ মেঃওঃ, বগুড়া-২ = ৫ মেঃওঃ, জয়পুর হাট = ১৬ মেঃওঃ, নওগাঁ-১ = ২০ মেঃওঃ, নওগাঁ-২ = ১২ মেঃওঃ (নওগাঁ গ্রীডে ১৩২ কেজি লাইনে আপ্রোডেশন কাজ চলমান থাকায় এবং রংপুর জোনে লোড ডেসপাস এর কারণে গ্রীড থেকে বরাদ্দ কম)

গ) সিলেট জোন = ৩ মেঃওঃ = সিলেট -১ = ৩ মেঃওঃ (লোকাল জেনারেশন ইউনাইটেডের ১টি ইউনিট ওভারহোলিং এর কারণে লোডশেডিং)।

ঘ) ঢাকা জোন = ১০ মেঃওঃ = গাজীপুর -১ = ৪ মেঃওঃ, গাজীপুর -২ = ৬ মেঃওঃ (জয়দেবপুর গ্রীডে কারিগরি সীমাবদ্ধতার কারণে)।

ঙ) ময়মনসিংহ জোন = ৮ মেঃওঃ = ময়মনসিংহ-২ = ৮ মেঃওঃ (জয়দেবপুর গ্রীডে কারিগরি সীমাবদ্ধতার কারণে)।


** বিঃদ্র: জাতীয় সর্বোচ্চ উৎপাদন = ১১,৩০৬ মেঃওঃ (২১:০০, তাং-১৪-০৭-২০১৮)


** আরইবির সর্বোচ্চ চাহিদা = ৬,৪৪০ মেঃওঃ (২১:০০, তাং-১৮-০৮-২০১৮)

** আরইবির সর্বোচ্চ প্রাপ্তি = ৫,৯৮৭ মেঃওঃ (২১:০০, তাং-১৪-০৭-২০১৮)

২/০৯/২০১৮ ইং অন্যান্য সময়ের (পিক) দেশের মোট বিদ্যুৎ উৎপাদন এবং বাণবিবোর চাহিদা ও প্রাপ্তির তথ্য :

তারিখ	সময়											
	১৯:০০			২০:০০			২১:০০			২৩:০০		
	উৎপাদন	চাহিদা	সরবরাহ	উৎপাদন	চাহিদা	সরবরাহ	উৎপাদন	চাহিদা	সরবরাহ	উৎপাদন	চাহিদা	সরবরাহ
০৯/০৯/২০১৮	১১১১৬	৫৯৬৭	৫৭৪২	১১০০০	৬২২৪	৫৯৪০	১১১২৯	৬২৩৭	৫৯৭৪	১০৭০৯	৫৮০৪	৫৬১৬


(মোঃ রফিকুল ইসলাম)
ওয়ারেন্স অপারেটর
সিস্টেম অপারেশন (ফেঃমঃ) পরিদপ্তর
বাণবিবো, ঢাকা।

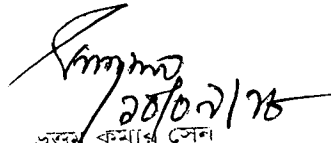

২০/০৯/১৮
ডক্টর কুমার সেন
ওপ-পরিচালক (কারিগরি),
সিস্টেম অপারেশন পরিদপ্তর
বাণবিবো, ঢাকা।

উত্তরাঞ্চলের সমিতিসমূহ (রাজশাহী জোন ও রংপুর জোন) এর বিদ্যুৎ সরবরাহ পরিস্থিতি
(জেলা : ১৪টি, পবিস-২১টি)

ক্রমিক	সমিতি	তারিখ : ৮-০৯-২০১৮					তারিখ : ৯-০৯-২০১৮					কারণ	
		চাহিদা	প্রাপ্তি		লোডশেড		চাহিদা	প্রাপ্তি		লোডশেড			
		(মেঃওঃ)	(মেঃওঃ)	%	(মেঃওঃ)	%	(মেঃওঃ)	(মেঃওঃ)	%	(মেঃওঃ)	%		
১	রংপুর-১	৬৫	৪৩	৬৬	২২	৩৪	৬৬	৪২	৬৪	২৪	৩৬	বড় পুকুরিয়া উৎপাদন বন্ধ, কম বরাদ্দ, লো-ভোল্টেজ এবং ১৩২ কেভি লাইনে আপহেডেশন কাজ চলমান।	
২	রংপুর-২	৭৪	৫০	৬৮	২৪	৩২	৭৩	৪৭	৬৪	২৬	৩৬		
৩	দিনাজপুর-১	৬৩	৪২	৬৭	২১	৩৩	৬৩	৪২	৬৭	২১	৩৩		
৪	দিনাজপুর-২	৪৮	৩৬	৭৫	১২	২৫	৪৮	৪০	৮৩	৮	১৭		
৫	ঠাকুরগাঁও	৭০	৪৭	৬৭	২৩	৩৩	৭৪	৪৯	৬৬	২৫	৩৪		
৬	কুড়িগ্রাম	৫৫	৩৬	৬৫	১৯	৩৫	৫৫	৩০	৫৫	২৫	৪৫		
৭	নীলফামারী	৪৫	৩২	৭১	১৩	২৯	৪৪	৩০	৬৮	১৪	৩২		
৮	গাইবান্ধা	৪৫	৩৩	৭৩	১২	২৭	৪৫	৩৩	৭৩	১২	২৭		
৯	রাজশাহী	৪৯	৩০	৬১	১৯	৩৯	৫৫	৫০	৯১	৫	৯		
১০	চাঁপাইনবাবগঞ্জ	৬২	৩৬	৫৮	২৬	৪২	৬১	৫৩	৮৭	৮	১৩		
১১	নাটোর-১	৮০	৪৭	৫৯	৩৩	৪১	৭৭	৬৫	৮৪	১২	১৬		
১২	নাটোর-২	৬৯	৪১	৫৯	২৮	৪১	৬৭	৫৬	৮৪	১১	১৬		
১৩	পাবনা-১	৪৩	৪৩	১০০	০	০	৬০	৬০	১০০	০	০		
১৪	পাবনা-২	৭০	৭০	১০০	০	০	৭২	৭২	১০০	০	০		
১৫	বগুড়া-১	৭৭	৪৯	৬৪	২৮	৩৬	৭৭	৫৮	৭৫	১৯	২৫		
১৬	বগুড়া-২	৭০	৫৫	৭৯	১৫	২১	৭০	৬৫	৯৩	৫	৭		
১৭	জয়পুরহাট	৪৮	৩৮	৭৯	১০	২১	৪৭	৩১	৬৬	১৬	৩৪		
১৮	নওগাঁ-১	৭১	৪৪	৬২	২৭	৩৮	৭০	৫০	৭১	২০	২৯		
১৯	নওগাঁ-২	৪৪	৩১	৭০	১৩	৩০	৪৪	৩২	৭৩	১২	২৭		
২০	সিরাজগঞ্জ-১	৭২	৭২	১০০	০	০	৭৩	৭৩	১০০	০	০		
২১	সিরাজগঞ্জ-২	৫২	৫২	১০০	০	০	৬২	৬২	১০০	০	০		
মোট		১২৭২	৯২৭		৩৪৫	২৭	১৩০৩	১০৪০		২৬৩	২০		



(মোঃ রাফিকুল ইসলাম)
ওয়ারেন্স অপারেটর
সিস্টেম অপারেশন (কোরআঃ) পরিদপ্তর
নগরবিদ্যুৎ, ঢাকা।



ডপ্তর কুমার সেন
সপ-পরিচালক (কারিগরী),
সিস্টেম অপারেশন পরিদপ্তর
বাংলাদেশ পলী সিদ্দিকতান বোর্ড