



তারিখ	জাতীয় উৎপাদন ও আরইবি'র প্রাপ্তি ২০২১ ইং (সময়: ৯:০০ পিএম)		জাতীয় উৎপাদন ও আরইবি'র প্রাপ্তি ২০২২ ইং (সময়: ৭: ৩০ পিএম)		বিগত বছরের তুলনায় জাতীয় উৎপাদন পার্থক্য (+) / (-)	আরইবি'র বিদ্যুৎ চাহিদা সরবরাহ পরিস্থিতি						বিগত বছরের তুলনায় আরইবি'র সরবরাহ হ্রাস / বৃদ্ধি (মেরুঃঃ)		
	জাতীয় উৎপাদন (মেরুঃঃ)	বাণবিবো'র প্রাপ্তি (%)	জাতীয় উৎপাদন (মেরুঃঃ)	জাতীয় উৎপাদনের বিপরীতে বাণবিবো'র প্রাপ্তি (%)		২০২১ ইং(সময়: ৯:০০পিএম)			২০২২ইং (সময়: ৮:০০ পিএম)			২০২১	২০২০	
						চাহিদা (মেরুঃঃ)	সরবরাহ (মেরুঃঃ)	বিদ্যুৎ ঘাটতি (মেরুঃঃ)	চাহিদা (মেরুঃঃ)	সরবরাহ (মেরুঃঃ)	বিদ্যুৎ ঘাটতি (মেরুঃঃ)			চাহিদার বিপরীতে প্রাপ্তি (%)
১ মে-২২	১১৬৬৫	৫৯%	১১৯৭৮	৫৯%	৩১৩	৬৮৫৫	৬৮৫৫	০	৭১৩১	৭১২৫	৬	৯৯.৯%	২৭০	২৪৯১
২ মে-২২	১২৭৩৮	৫৬%	১০৭৯৮	৬১%	-১৯৪০	৭১৪২	৭১৪২	০	৬৬২৫	৬৬২১	৪	৯৯.৯%	-৫২১	১৯৯৯
৩ মে-২২	১২৯৪৩	৫৬%	৭৮৮০	৬৭%	-৫০৬৩	৭২৪২	৭২৪২	০	৫৩০৬	৫৩০৬	০	১০০.০%	-১৯৩৬	৬৩
৪ মে-২২	১১৩৯৪	৫৭%	৯৬১০	৫৯%	-১৭৮৪	৬৫০২	৬৫০২	০	৫৬৮৭	৫৬৮৭	০	১০০.০%	-৮১৫	-১৪
৫ মে-২২	১১৬২০	৫৬%	১০৫৪৩	৫৭%	-১০৭৭	৬৫২৬	৬৫২৬	০	৬০৩১	৬০৩১	০	১০০.০%	-৪৯৫	১২৪৯
৬ মে-২২	১২৫২৭	৫৫%	১০৫৪৩	৫৮%	-১৯৮৪	৬৯৬২	৬৯৬২	২৭	৬০৮০	৬০৭৬	৪	৯৯.৯%	-৮৫৯	১০১৪
৭ মে-২২	১১১২৫	৫৭%	১১৯৩৭	৫৬%	৮১২	৬৩৫৬	৬৩৫৬	০	৬৬৪৫	৬৬৩০	১৫	৯৯.৮%	২৭৪	২৫৭৮
৮ মে-২২	১২৭৩৪	৫৫%	১২৭৩৪	৫৫%	০	৭০৩৩	৭০৩৩	০	৬৯৮৮	৬৯৮৪	৪	৯৯.৯%	-৪৯	১৪০৭
৯ মে-২২	১০৯৭৮	৫৭%	১১৮২০	৫৭%	৮৪২	৬২৯৩	৬২৯৩	০	৬৭১০	৬৭১০	০	১০০.০%	৪১৭	৭৮৬
১০ মে-২২	১০৮১২	৫৭%	১১৪৭২	৫৭%	৬৬০	৬১১৩	৬১১৩	০	৬৫৯৩	৬৫৯৩	০	১০০.০%	৪৮০	৬৭৪
১১ মে-২২	৯৪৫৩	৫৮%	১১৫২১	৫৭%	২০৬৮	৫৪৭৬	৫৪৭৬	০	৬৫৬৫	৬৫৬৫	০	১০০.০%	১০৮৯	২১৮
১২ মে-২২	১০১১১	৫৮%	১২৭৩৬	৫৫%	২৬২৫	৫৯০২	৫৯০২	০	৬৯৪৫	৬৯৪৫	০	১০০.০%	১০৪৩	৩২৩
১৩ মে-২২	৯০৯৯	৬১%	১০৮৮৯	৫৮%	১৭৯০	৫৫৭৭	৫৫৭৭	০	৬৩৬০	৬৩৬০	০	১০০.০%	৭৮৩	৫৪৬
১৪ মে-২২	৯৭৮০	৬১%	১০২৩৭	৫৪%	৩৪৫৭	৫৯২৮	৫৯২৮	০	৭২৭২	৭১৬৯	১০৩	৯৮.৬%	১২৪১	১১৬৩
১৫ মে-২২	৮৭৬৬	৬৪%	১৩৭০১	৫৫%	৪৯৩৫	৫৬০৫	৫৬০৫	০	৭৬৩২	৭৪৮৪	১৪৮	৯৮.১%	১৮৭৯	১৫৬৬
১৬ মে-২২	১০৭৮৭	৫৯%	১৩৯৫৪	৫৫%	৩১৬৭	৬৩৫৩	৬৩৫৩	৪	৮০০৪	৭৬২৯	৩৭৫	৯৫.৩%	১২৮০	১১৩৬
১৭ মে-২২	১১১৯২	৫৮%	১৩২৫৬	৫৬%	২০৬৪	৬৫০৬	৬৫০১	৫	৭৫৭৯	৭৪১১	১৬৮	৯৭.৮%	৯১০	৬৫৭
১৮ মে-২২	১০৯৭৮	৫৮%	১৩৬৪৮	৫৬%	২৬৭০	৬৩৪০	৬৩৩৬	৪	৭৬৬১	৭৬৬১	০	১০০.০%	১৩২৫	৭৭৮
১৯ মে-২২	১২৭৬৮	৫৭%	১২৯০৭	৫৫%	১৩৯	৭৩২০	৭২৯১	২৯	৭১৩৩	৭১২৯	৪	৯৯.৯%	-১৬২	৮৪৮
২০ মে-২২	১১৯৮০	৫৭%	১১৭৪৯	৫৬%	-২৩১	৬৮৫৩	৬৮৫১	২	৬৬৩২	৬৬৩২	০	১০০.০%	-২১৯	৩০৩৫
২১ মে-২২	১২৫১৯	৫৬%	১০৮৯৬	৫৭%	-১৬২৩	৭০৬০	৭০৩৫	২৫	৬১৭৪	৬১৭৪	০	১০০.০%	-৮৬১	১৮৭৫
২২ মে-২২	১৩৪১৭	৫৬%	১৩৪৫৬	৫৫%	৩৯	৭৫৪৮	৭৪৬৯	৭৯	৭৪৮৪	৭৪৪০	৪৪	৯৯.৪%	-২৯	২২৪৭
২৩ মে-২২	১৩৩৫৭	৫৮%	১৩৮১০	৫৬%	৪৫৩	৮০০৩	৭৭২৯	২৭৪	৭৭৪৭	৭৬৬৯	৭৮	৯৯.০%	-৬০	১৭১৪
২৪ মে-২২	১২৩৫৩	৫৫%	১৩৯২৩	৫৫%	১৫৭০	৭১৮১	৬৭৮৮	৩৯৩	৭৯৭৫	৭৬১৮	৩৫৭	৯৫.৫%	৮৩০	১৯২৬
২৫ মে-২২	১১৯০৭	৫৬%	১৩০২৪	৫৬%	১১১৭	৬৭২৬	৬৭০৫	২১	৭২৮৮	৭২৫৫	৩৩	৯৯.৫%	৫৫০	১৯৩৪
২৬ মে-২২	১১৫২৯	৫৬%	১৩৩৬১	৫৫%	১৮৩২	৬৪৭৮	৬৪৭৮	০	৭৪০৬	৭৩৩৩	৭৩	৯৯.০%	৮৫৫	২০৫৮
২৭ মে-২২	১১৭৪৯	৫৭%	১১৮৬৯	৫৮%	১২০	৬৭৬০	৬৭৪১	১৯	৬৯১৪	৬৯১৪	০	১০০.০%	১৭৩	২৭৯৫
২৮ মে-২২	১১৭৮০	৫৬%	১২১৭৯	৫৭%	৩৯৯	৬৫৬৪	৬৫৬৪	০	৬৯৩৫	৬৯৩৫	০	১০০.০%	৩৭১	১৯৭৫


** বিঃদ্রঃ জাতীয় সর্বোচ্চ উৎপাদন=১৪,৭৮২ মেরুঃঃ (২১:০০, তাং- ১৬-০৪-২০২২)


** আরইবির সর্বোচ্চ চাহিদা =৮,৬০৬ মেরুঃঃ (২১:০০, তাং- ২৬-০৪-২০২২)


** আরইবির সর্বোচ্চ প্রাপ্তি = ৮,১৯০ মেরুঃঃ (২১:০০, তাং-২৫-০৪-২০২২)

২৮/০৫/২০২২ ইং অন্যান্য সময়ের (পিক) দেশের মোট বিদ্যুৎ উৎপাদন এবং বাণবিবোর চাহিদা ও প্রাপ্তির তথ্য :

তারিখ	সময়											
	৭:০০			১১:০০			২০:০০			২১:০০		
	উৎপাদন	চাহিদা	সরবরাহ	উৎপাদন	চাহিদা	সরবরাহ	উৎপাদন	চাহিদা	সরবরাহ	উৎপাদন	চাহিদা	সরবরাহ
২৮/০৫/২০২২	৯১৬৬	৫১৯৪	৫১৯৪	১১৮৩৩	৬৫১০	৬৫১০	১২৩৪৮	৬৯১০	৬৯১০	১২১৭৯	৬৯৩৫	৬৯৩৫


মোঃ রফিকুল ইসলাম
 ওয়ারদেস অপারেশন
 সিস্টেম অপারেশন (কেঃসঃ) পরিদপ্তর
 বাণবিবো, ঢাকা।


মোঃ মাহবুব-উদ্-জামান
 সহকারী প্রকৌশলী
 সিস্টেম অপারেশন পরিদপ্তর
 বাংলাদেশ পল্লী বিদ্যুতায়ন বোর্ড, ঢাকা।


মোঃ রফিকুল ইসলাম
 উপ-পরিচালক (কারিগরী)
 সিস্টেম অপারেশন পরিদপ্তর
 বাণবিবো, ঢাকা।