

"শেখ হাসিনার উদ্যোগ-ঘরে ঘরে বিদ্যুৎ"

বিষয়: বিআরইবি'র বিদ্যুৎ সরবরাহ পরিস্থিতির প্রতিবেদন।



তারিখ	জাতীয় উৎপাদন ও আরইবি'র প্রাপ্তি ২০২১ ইং (সময়: ৭:০০ পিএম)		জাতীয় উৎপাদন ও আরইবি'র প্রাপ্তি ২০২২ ইং (সময়: ৭:০০ পিএম)		বিগত বছরের তুলনায় জাতীয় উৎপাদন পার্থক্য (+) / (-)	আরইবি'র বিদ্যুৎ চাহিদা সরবরাহ পরিস্থিতি						বিগত বছরের তুলনায় আরইবি'র সরবরাহ হ্রাস/বৃদ্ধি (মে:ও:)		
	জাতীয় উৎপাদন (মে:ও:)	বাণবিবোর প্রাপ্তি (%)	জাতীয় উৎপাদন (মে:ও:)	জাতীয় উৎপাদনের বিপরীতে বাণবিবোর প্রাপ্তি (%)		২০২১ ইং(সময়: ৭:০০পিএম)			২০২২ইং (সময়: ৭ : ০০ পিএম)			২০২১	২০২০	
						চাহিদা (মে:ও:)	সরবরাহ (মে:ও:)	বিদ্যুৎ ঘাটতি (মে:ও:)	চাহিদা (মে:ও:)	সরবরাহ (মে:ও:)	বিদ্যুৎ ঘাটতি (মে:ও:)			চাহিদার বিপরীতে প্রাপ্তি (%)
১ ফেব্রুয়ারী-২২	৯০৭৮	৫৬%	৯৭৭৫	৫৬%	৬৯৭	৫০৮৯	৫০৮৯	০	৫৪৭০	৫৪৭০	০	১০০.০%	৩৮১	৬৫০
২ ফেব্রুয়ারী-২২	৮৯৪৬	৫২%	১০০১১	৫৫%	১০৬৫	৪৬৬৫	৪৬৬৫	০	৫৫২৭	৫৫২৭	০	১০০.০%	৮৬২	৯৮২
৩ ফেব্রুয়ারী-২২	৯১৭৯	৫৬%	৯৭৮৪	৫৬%	৬০৫	৫১২৮	৫১২৮	০	৫৪৩৯	৫৪৩৯	০	১০০.০%	৩১১	৫৯৮
৪ ফেব্রুয়ারী-২২	৯১৯৩	৫৫%	৭৩৫০	৬০%	-১৮৪৩	৫০২৭	৫০২৭	০	৪৪০৮	৪৪০৮	০	১০০.০%	-৬১৯	-৪৬০
৫ ফেব্রুয়ারী-২২	৮২৯১	৫৮%	৯০৭৩	৫৫%	৭৮২	৪৮১৭	৪৭৯২	২৫	৫০২১	৫০২১	০	১০০.০%	২২৯	১৬২
৬ ফেব্রুয়ারী-২২	৯২৭৭	৫৪%	৯৪৪৮	৫৫%	১৭১	৫০২৮	৫০২৮	০	৫২২৭	৫২২৭	০	১০০.০%	১৯৯	৩৪৬
৭ ফেব্রুয়ারী-২২	৯২০১	৫৬%	৯৪৭৮	৫৬%	২৭৭	৫১২৮	৫১২৮	০	৫২৭৫	৫২৭৫	০	১০০.০%	১৪৭	৭১৮
৮ ফেব্রুয়ারী-২২	৯৩৬৭	৫৫%	৯৬৭১	৫৫%	৩০৪	৫১৬১	৫১৬১	০	৫২৯২	৫২৯২	০	১০০.০%	১৩১	৪৪৮
৯ ফেব্রুয়ারী-২২	৯৩৫৬	৫৫%	৯৭৪৮	৫৫%	৩৯২	৫১৮৫	৫১৮৫	০	৫৩৫৫	৫৩৫৫	০	১০০.০%	১৭০	৪৬৬
১০ ফেব্রুয়ারী-২২	৯৪৯৫	৫৫%	৯৫৯৬	৫৫%	১০১	৫১৮১	৫১৮১	০	৫২৪০	৫২৪০	০	১০০.০%	৫৯	৩৪৫
১১ ফেব্রুয়ারী-২২	৯২৮৩	৫৫%	৮৫৫৫	৫৮%	-৭২৮	৫০৭১	৫০৭১	০	৪৯৩৩	৪৯৩৩	০	১০০.০%	-১৩৮	৫
১২ ফেব্রুয়ারী-২২	৮১৫০	৫৯%	৯৬৬৭	৫৫%	১৫১৭	৪৮৩৭	৪৮৩৭	০	৫৩৪৩	৫৩৪৩	০	১০০.০%	৫০৬	৩৮৫
১৩ ফেব্রুয়ারী-২২	৯৩৭০	৫৪%	৯৮৭৩	৫৫%	৫০৩	৫০৬৮	৫০৬৮	০	৫৪৩৭	৫৪৩৭	০	১০০.০%	৩৬৯	৫০৯
১৪ ফেব্রুয়ারী-২২	৯৩৭০	৫৪%	১০০০৪	৫৫%	৬৩৪	৫০৮২	৫০৮২	০	৫৫০২	৫৪২৭	৫	৯৯.৯%	৪১৫	৯০৪
১৫ ফেব্রুয়ারী-২২	৯৪১৮	৫৫%	৯৯১৩	৫৫%	৪৯৫	৫২১১	৫২১১	০	৫৪৬১	৫৪৬১	০	১০০.০%	২৫০	৫৬৯
১৬ ফেব্রুয়ারী-২২	৯৫৪৫	৫৪%	৯৯৫১	৫৫%	৪০৬	৫২০৭	৫১৮৯	১৮	৫৪৭৮	৫৪৭৮	০	১০০.০%	২৮৯	৫৯৪
১৭ ফেব্রুয়ারী-২২	৯৫১৯	৫৫%	১০০৯৯	৫৪%	৫৮০	৫২২১	৫২২১	০	৫৪৬৫	৫৪৬৫	০	১০০.০%	২৪৪	৫৪৯
১৮ ফেব্রুয়ারী-২২	৯৫২৯	৫৫%	৮৭৮৫	৫৮%	-৭৪৪	৫২০৩	৫২০৩	০	৫০২৭	৫০২৭	০	১০০.০%	-১০৬	২০০
১৯ ফেব্রুয়ারী-২২	৮৫২৬	৫৭%	১০০০০	৫৫%	১৪৭৪	৪৮৬৬	৪৮৬৬	০	৫৪৬৭	৫৪৬৭	০	১০০.০%	৬০১	৪৭৮
২০ ফেব্রুয়ারী-২২	৯১৫০	৫৫%	৯৫২৩	৫৫%	৩৭৩	৫০৫৩	৫০৪৩	১০	৫২৫৭	৫২৫৭	০	১০০.০%	২১৪	২৭৬
২১ ফেব্রুয়ারী-২২	৮৪৫০	৫৮%	৮৫৬১	৫৮%	১১১	৪৯০৪	৪৯০৪	০	৪৯৮৯	৪৯৮৯	০	১০০.০%	৮৫	৪০৫
২২ ফেব্রুয়ারী-২২	৯৫৭৬	৫৪%	৯৯৪৭	৫৫%	৩৭১	৫১৯৬	৫১৯৬	০	৫৪৮০	৫৪৮০	০	১০০.০%	২৮৪	৫৩৬
২৩ ফেব্রুয়ারী-২২	৯৬৪০	৫৫%	১০২৬২	৫৪%	৬২২	৫২৮৪	৫২৬৬	১৮	৫৫২২	৫৫২২	০	১০০.০%	২৫৬	৪৮০
২৪ ফেব্রুয়ারী-২২	৯৭০৬	৫৫%	১০২২৫	৫৪%	৫১৯	৫৩৩৫	৫৩১২	২৩	৫৪৯০	৫৪৭৫	১৫	৯৯.৭%	১৬৩	৪৯৭
২৫ ফেব্রুয়ারী-২২	১০০৩৯	৫৩%	৮৯৩৭	৫৮%	-১১০২	৫২৮৭	৫২৮১	৬	৫২১১	৫২১১	০	১০০.০%	-৭০	৪০৯
২৬ ফেব্রুয়ারী-২২	৯১০২	৫৭%	১০৩৮১	৫৪%	১২৭৯	৫১৫৫	৫১৫৫	০	৫৫২৫	৫৫২৫	০	১০০.০%	৪৪০	৬৮০


\*\* বি:দ্র: জাতীয় সর্বোচ্চ উৎপাদন=১৩,৭৯২ মে:ও: (২১:০০, তাং- ২৭-০৪-২০২১)


\*\* আরইবি'র সর্বোচ্চ চাহিদা =৮,০০৩ মে:ও: (২১:০০, তাং- ২৩-০৫-২০২১)


\*\* আরইবি'র সর্বোচ্চ প্রাপ্তি = ৭,৭৪০ মে:ও: (২১:০০, তাং-২৬-০৪-২০২১)

২৬/২/২০২২ ইং অন্যান্য সময়ের (পিক) দেশের মোট বিদ্যুৎ উৎপাদন এবং বাণবিবোর চাহিদা ও প্রাপ্তির তথ্য :

তারিখ	সময়											
	৭:০০			১২:০০			২০:০০			২১:০০		
	উৎপাদন	চাহিদা	সরবরাহ	উৎপাদন	চাহিদা	সরবরাহ	উৎপাদন	চাহিদা	সরবরাহ	উৎপাদন	চাহিদা	সরবরাহ
২৬/০২/২০২২	৭১৬৩	৪২০৭	৪২০৭	১০৩৮১	৫৫৯৫	৫৫৯৫	১০১২৮	৫৪৩৬	৫৪৩৬	৯৯১৯	৫৩০১	৫৩০১

  
29/2/22  
(মোঃ রাফিকুল ইসলাম)  
ওয়ার্ডেন অপারেশন  
সিস্টেম অপারেশন (কন্ট্রোল) পরিদপ্তর  
বাণবিবো, ঢাকা।

  
29/02/22  
(মোঃ মাহবুব-উদ্-ডাহান)  
সহকারী প্রকৌশলী  
সিস্টেম অপারেশন পরিদপ্তর  
বাণবিবো পল্লী বিদ্যুতায়ন বোর্ড, ঢাকা।

  
29/2/22  
মোঃ হাফিজুর রহমান  
উপ-পরিচালক (কারিগরি)  
সিস্টেম অপারেশন পরিদপ্তর  
বাণবিবো, ঢাকা।